

### Fréquentation du site

**523** Visites

**86,62 %** Taux de rebond

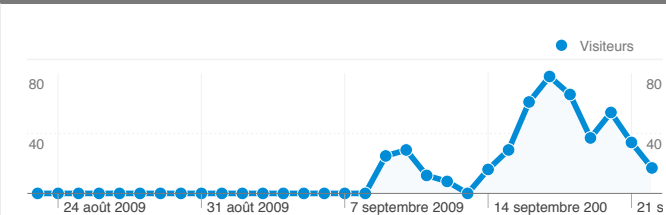
**639** Pages vues

**00:01:33** Temps moyen passé sur le site

**1,22** Pages par visite

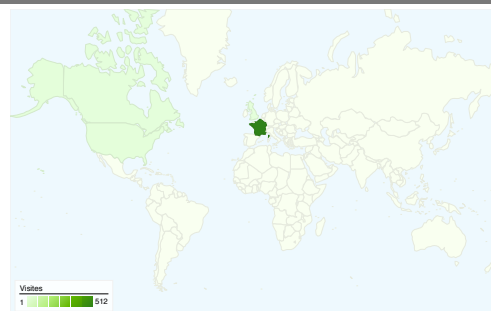
**78,20 %** Nouvelles visites (en %)

### Vue d'ensemble des visiteurs

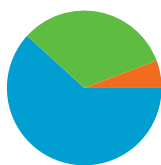


**Visiteurs**  
**409**

### Synthèse géographique world



### Vue d'ensemble des sources de trafic



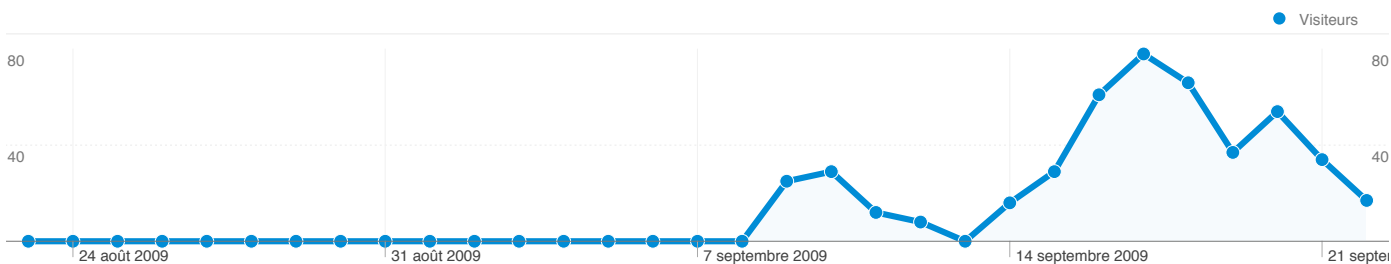
- **Sites référents**  
323,00 (61,76 %)
- **Accès directs**  
170,00 (32,50 %)
- **Moteurs de recherche**  
30,00 (5,74 %)

### Vue d'ensemble du contenu

Pages	Pages vues	Pages vues (en %)
/	558	87,32 %
/index.html	67	10,49 %
/weebly/main.php	13	2,03 %
/att/GetAttachment.aspx?file=f	1	0,16 %

# Vue d'ensemble des visiteurs

Comparaison avec : Site



**409 internautes ont visité ce site.**

**523 Visites**

**409 Visiteurs uniques absolus**

**639 Pages vues**

**1,22 Nombre moyen de pages vues**

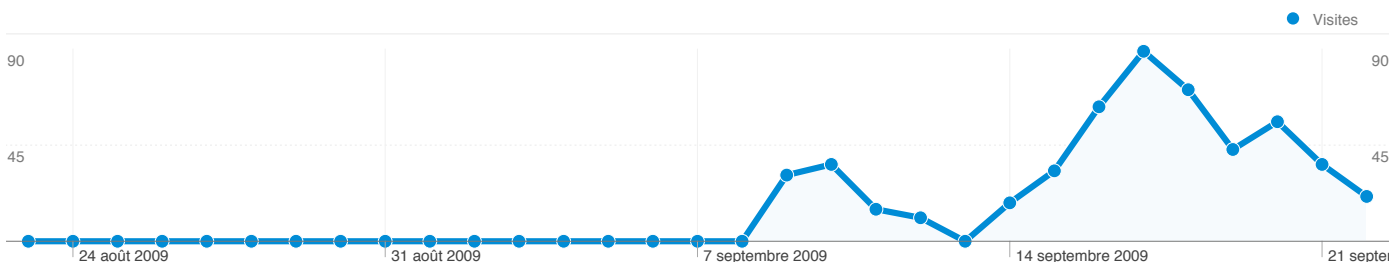
**00:01:33 Temps passé sur le site**

**86,62 % Taux de rebond**

**78,20 % Nouvelles visites**

## Profil technique

Navigateur	Visites	Visites (en %)	Vitesse de connexion	Visites	Visites (en %)
Internet Explorer	257	49,14 %	DSL	419	80,11 %
Firefox	234	44,74 %	Unknown	89	17,02 %
Safari	16	3,06 %	Cable	7	1,34 %
Chrome	15	2,87 %	Dialup	6	1,15 %
Mozilla Compatible Agent	1	0,19 %	T1	2	0,38 %

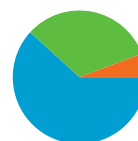


L'ensemble des sources de trafic a généré 523 visites au total.

32,50 % Trafic direct

61,76 % Sites de référence

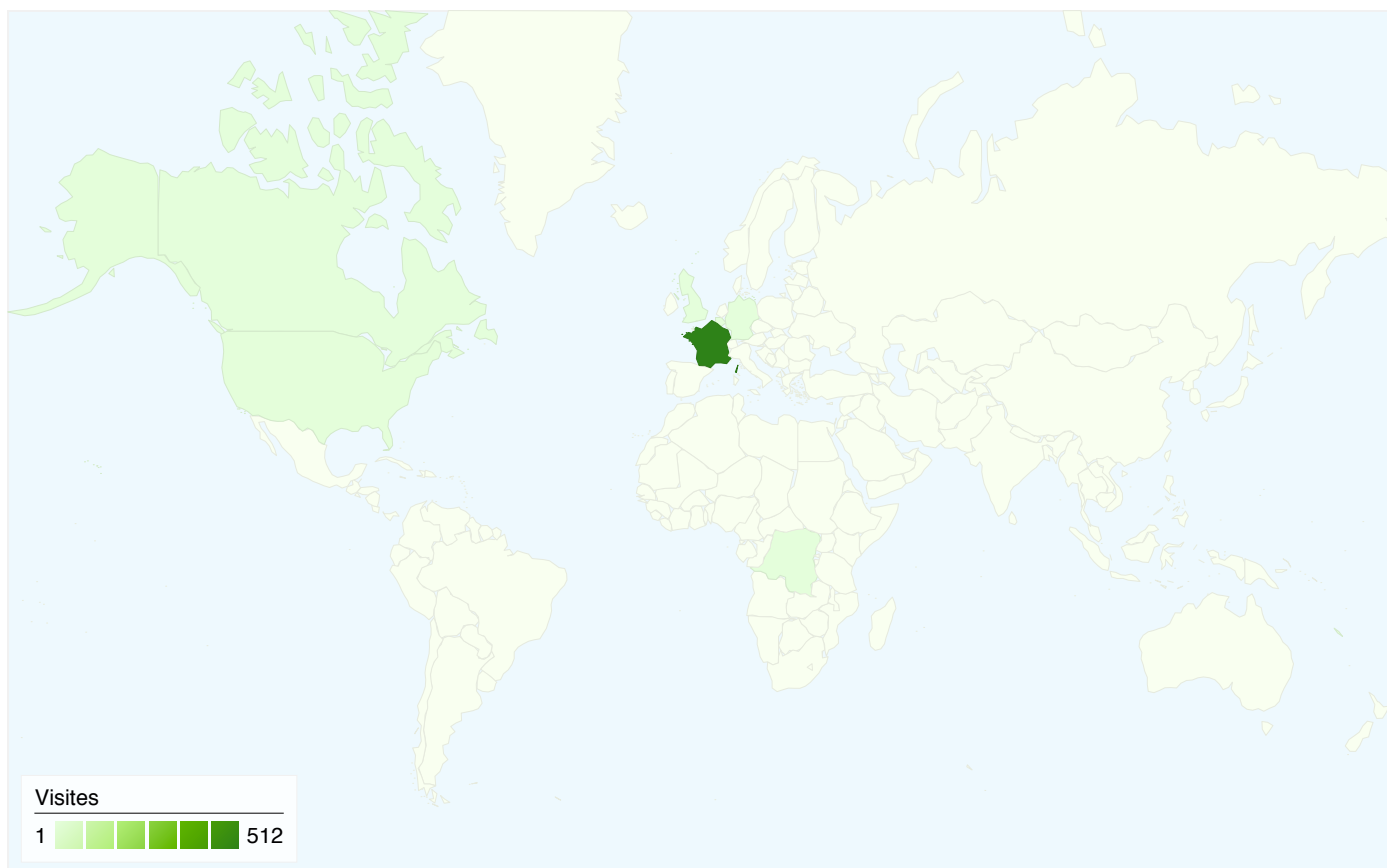
5,74 % Moteurs de recherche



- **Sites référents**  
323,00 (61,76 %)
- **Accès directs**  
170,00 (32,50 %)
- **Moteurs de recherche**  
30,00 (5,74 %)

## Principales sources de trafic

Sources	Visites	Visites (en %)	Mots clés	Visites	Visites (en %)
(direct) ((none))	170	32,50 %	journees.patrimoine.corse.fr	8	26,67 %
facebook.com (referral)	43	8,22 %	weebly	6	20,00 %
weebly.com (referral)	34	6,50 %	journées.patrimoine.corse.fr	3	10,00 %
google (organic)	27	5,16 %	www.journees.patrimoine.cors	2	6,67 %
folelli.blogspot.com (referral)	25	4,78 %	carte interactive journee du	1	3,33 %

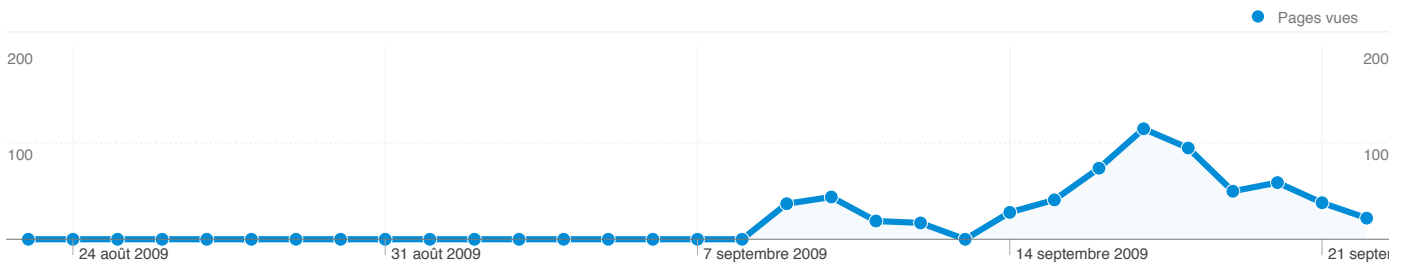


## 523 visites, provenant de 9 pays/territoires.

### Fréquentation du site

Visites	Pages par visite	Temps moyen passé sur le site	Nouvelles visites (en %)	Taux de rebond	
<b>523</b> Total du site (en %) : 100,00 %	<b>1,22</b> Moyenne du site : 1,22 (0,00 %)	<b>00:01:33</b> Moyenne du site : 00:01:33 (0,00 %)	<b>78,20 %</b> Moyenne du site : 78,20 % (0,00 %)	<b>86,62 %</b> Moyenne du site : 86,62 % (0,00 %)	
Pays/Territoire	Visites	Pages par visite	Temps moyen passé sur le site	Nouvelles visites (en %)	Taux de rebond
France	512	1,22	00:01:35	77,73 %	86,52 %
United States	3	1,00	00:00:00	100,00 %	100,00 %
Canada	2	1,00	00:00:00	100,00 %	100,00 %
(not set)	1	1,00	00:00:00	100,00 %	100,00 %
United Kingdom	1	2,00	00:01:21	100,00 %	0,00 %
Congo - Kinshasa	1	1,00	00:00:00	100,00 %	100,00 %
Germany	1	1,00	00:00:00	100,00 %	100,00 %
New Caledonia	1	1,00	00:00:00	100,00 %	100,00 %
Belgium	1	1,00	00:00:00	100,00 %	100,00 %


De 1 à 9 sur 9



**Les pages de ce site ont été consultées 639 fois au total.**

 **639** Pages vues

 **531** Consultations uniques

 **86,62 %** Taux de rebond

## Pages les plus consultées

Pages	Pages vues	Pages vues (en %)
/	558	87,32 %
/index.html	67	10,49 %
/weebly/main.php	13	2,03 %
/att/GetAttachment.aspx?file=fd39bfe6-ecf9-40c9-a912-	1	0,16 %